

Nieuwe Functionaliteit in versie 2020-02

In deze release hebben we de volgende functionaliteit toegevoegd:

- Sorteren in de lijsten
- Tonen van het aantal records in de lijsten
- Aangepaste lijst titel, zonder Easy List 00.00.000 etc.
- Onderdrukken of aanpassen van de 'geen gegevens melding'
- Werken uit een menu EASY in plaats van losse pagina's (voor klanten met Addon Users in Synergy)
- URL alias optie voor hyperlinks in plaats van gebruik
- Onderdrukken van de header

Deze functionaliteit is nieuw en optioneel en behoeft dus geen aanpassingen in bestaande lijsten.


Werking

Om de nieuwe functionaliteit te kunnen gebruiken zijn een aantal velden toegevoegd aan de verzoekdefinitie die gebruikt wordt voor Easy List. U kunt uw bestaande definitie overschrijven met de gene op <https://easynergy.nl/downloads> of deze zelf toevoegen aan uw bestaande definitie.

Sorteren

Vrij tekst 5 Sorteren (opties N,Nee;JA,Ja (Ascending);JD,Ja (Descending))

Vrij nummer 5 Het kolom nummer waarop gesorteerd wordt. (tel hiervoor van links naar rechts de zichtbare kolommen, dus niet de URLx kolommen in je query)




Aantal records

Vrij ja/nee 4 Rijen tellen en dit tonen boven de lijst

Vrij tekst 4 Titel waarmee aantal rijen gepresenteerd wordt, bijvoorbeeld Totaal aantal artikelen, indien leeg dan wordt hier Totaal aantal records: getoond

Totaal aantal records: 57

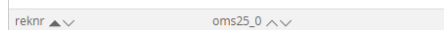


Aangepaste lijst titel

Vrij tekst 6 Zet hier de titel van je lijst, indien leeg wordt hier Easy List 00.00.000 + <verzoek omschrijving> getoond

Zet hier een leuke titel in

Totaal aantal records: 57





Geen gegevens melding

Vrij tekst 7 Melding tonen bij geen gegevens (opties Y,Ja,1014;N,Nee,1015;C,Aangepast,14548)

Vrij tekst 8 Zet hier de aangepaste melding die je wilt indien er geen gegeven zijn

Totaal aantal records: 0



 Hier is niets te zien....

Menu

Gebruikers met een addon rol in de licentie kunnen nu van het menu gebruik maken. Dit moet apart geïnstalleerd worden. In dit menu worden dan de pagina's getoond.

Menu: Easy Menu

Invoer Overzichten Inrichting

Easy Script

Licentie

Importeren

Exporteren

Initialiseren

Initialiseren

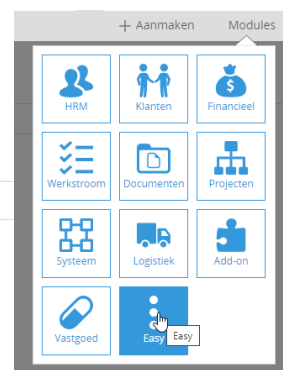
Easy List

Instellingen

Licentie

Importeren

Exporteren



Uitbreiding hyperlink mogelijkheden (URL alias)

Om een hyperlink toe te voegen aan je lijst kon je een veld opnemen in je query die je de alias URL* of URLN* gaf. Deze zorgde er dan voor dat het veld erna een hyperlink kreeg, of een hyperlink in een nieuwe pagina, deze optie werkt nu al volgt:

<kolom met je link> as URL* (* kan van alles zijn) → link opent zich in het bestaande frame

<kolom met je link> as URLN* (* kan van alles zijn) → link opent zich in een nieuw tabblad

<kolom met je link> as URLP* (* kan van alles zijn) → link opent zich in de Parent van je frame

<kolom met je link> as URLT* (* kan van alles zijn) → link opent zich in de Top van je frame

<kolom met je link> as URLM* (* kan van alles zijn) → link opent zich in het Main window, dit is handig als je de 'insluiten' widget hebt gebruikt in een Workspace

Deze functionaliteit kan de werking van bestaande lijsten beïnvloeden. Had je je alias bijvoorbeeld URLProjecten genoemd, dan zal deze nu in de parent geopend worden. Deze alias voldoet immers aan het URLP* masker.

Onderdrukken van de header

Door bij het aanroepen van de Easy List '&noheader=1' toe te voegen wordt de header niet getoond.

reknr ▲▼	oms25_0 ▲▼
0010	Aandelenkapitaal
0020	Algemene reserves

1 Onderdrukken header

Daarmee is de 'insluiten widget' van de workspace mooier te gebruiken om een Easy List in je workspace te tonen dmv een iframe: `<iframe src="CSEasyList.aspx?id={ <de guid van jouw lijst> }&noheader=1&js=1"></iframe>` de &js=1 optie zorgt er overigens voor dat bij het sluiten van je scherm niet naar de EasyList wordt teruggekeerd.

reknr ▲▼	oms25_0 ▲▼	debet ▲▼	credit ▲▼	- ▲▼
0010	Aandelenkapitaal	0.00	178,789.93	
0020	Algemene reserves	0.00	125,407.99	
0070	Winst lopend boekjaar	0.00	59,377.44	
0220	Inventaris	3,442.00	0.00	
0225	Afschrijving inventaris	0.00	1,538.59	

2 Widget van type 'insluiten' met iframe

Deze '&noheader=1' optie kan ook gebruikt worden aanverwante gegevens te tonen in de tabs van de Solution Builder van Eddon of bij het aanroepen van een lijst in een verzoeksectie.

Als u het meegeleverde (<https://easynergy.nl/downloads>) verzoektype gebruikt, dan hebben de nieuwe velden deze labels:

Geavanceerde lijst instellingen

Resultaat verdelen over pagina's <input type="checkbox"/>	Aantal rijen per pagina <input type="text"/>
Naar 1e URL bij 1 record <input type="checkbox"/>	Titel bij telling rijen <input type="text"/>
Tel rijen <input type="checkbox"/>	Sorteren op kolom nummer <input type="text"/>
Sorteren <input type="text" value="Nee"/>	Alternatieve melding geen gegevens <input type="text"/>
Alternatieve lijst titel <input type="text"/>	
Melding bij geen gegevens <input type="text" value="Ja"/>	